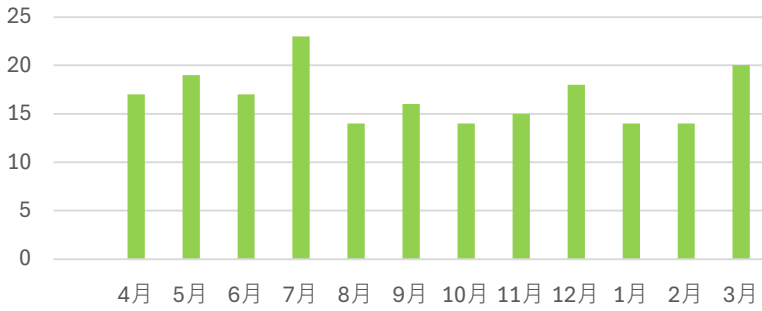


【回復期リハビリ病棟】45床

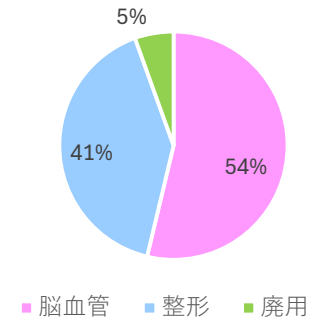
●入院数と疾患別割合

2023年度	4月	5月	6月	7月	8月	9月	10月	11月	12月	1月	2月	3月	計	割合
脳血管	10	10	8	15	8	7	6	8	5	9	10	12	108	56%
整形	6	9	9	8	5	7	7	6	8	5	4	8	82	39%
廃用	1	0	0	0	1	2	1	1	5	0	0	0	11	5%
計	17	19	17	23	14	16	14	15	18	14	14	20	201	

2023年度月別入院者数



2023年度疾患別割合

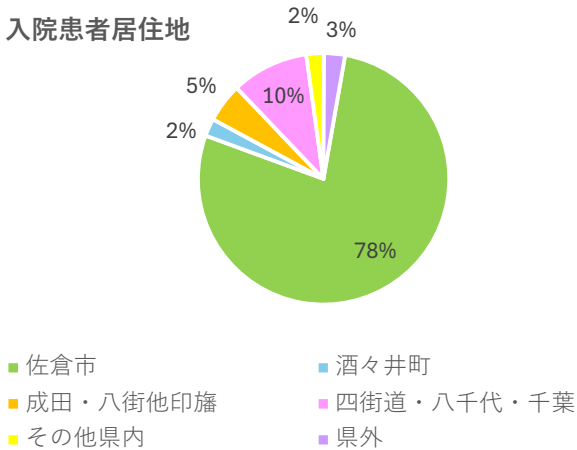


●入院者居住地と退院先

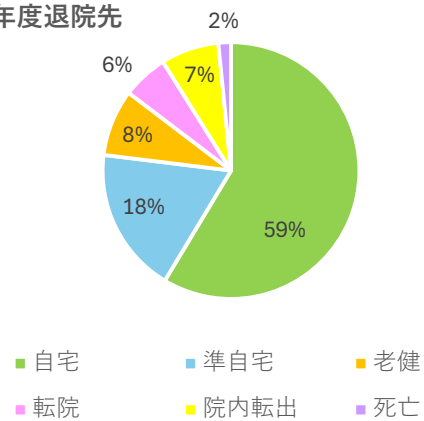
居住地	佐倉市	酒々井町	成田・八街他印旛	四街道・八千代・千葉	その他県内	県外
人数	172	5	11	22	5	6

2023年度	自宅	準自宅	老健	転院	院内転出	死亡
退院数	112	35	16	11	14	3

入院患者居住地



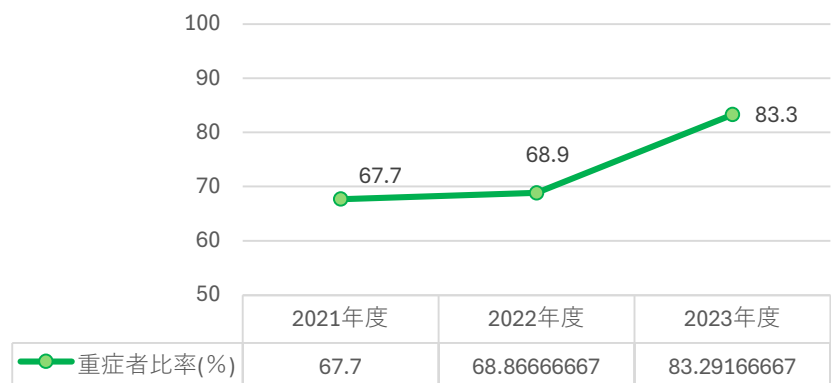
2023年度退院先



●重傷者比率

	年度	比率
重傷者比率	2022年度	68.90%
	2023年度	83.30%
重症患者回復率	2022年度	63.40%
	2023年度	82.60%

回復期リハビリテーション病棟重症者比率推移



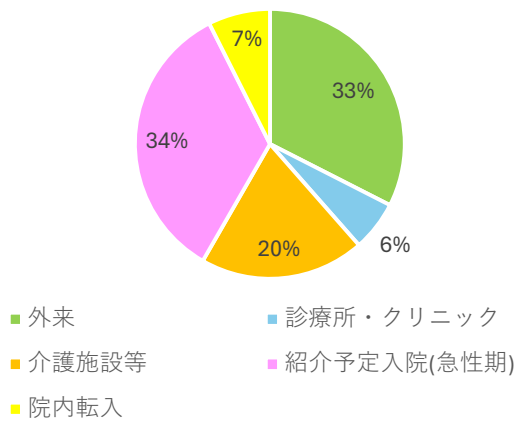
【医療療養病棟】136床

●入院経路と入院者居住地

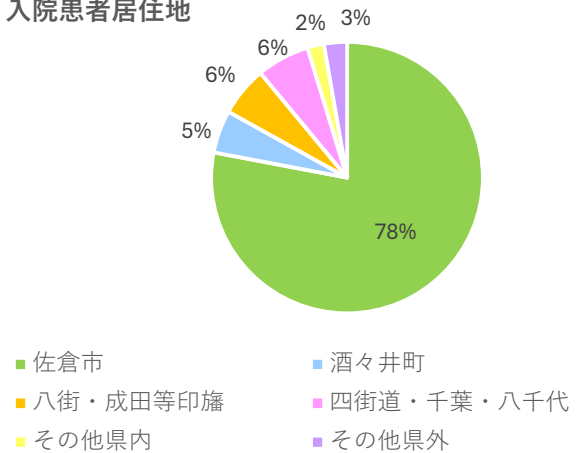
入院経路	4月	5月	6月	7月	8月	9月	10月	11月	12月	1月	2月	3月	計
外来	12	4	4	5	10	4	12	11	3	11	10	6	92
診療所・クリニック	4	1	0	2	1	1	1	0	3	2	1	1	17
介護施設等	4	2	3	5	4	8	4	8	4	3	7	4	56
紹介予定入院(急性期)	6	4	4	7	5	14	8	7	8	7	15	12	97
院内転入	1	5	2	1	2	1	2	1	3	2	1	0	21
入院・入棟数計	27	16	13	20	22	28	27	27	21	25	34	23	283

居住地	佐倉市	酒々井町	八街・成田等印旛	四街道・千葉・八千代	その他県内	その他県外
2023年度入院数	198	13	15	16	5	7

2023年度入院経路



入院患者居住地



●退院先と在宅復帰率

退院先	転院	転院(急変)	介護老人保健施設	特別養護老人ホーム	有料老人ホーム等	自宅	死亡	転棟(回リハ)	合計(退院)	合計(転棟)	在宅復帰率
4月	1	0	1	2	0	8	12	2	24	2	71.4%
5月	0	0	1	1	2	5	7	0	16	0	88.9%
6月	1	0	3	1	0	3	9	0	17	0	50.0%
7月	1	0	4	1	1	1	13	0	21	0	37.5%
8月	0	0	0	2	2	4	8	2	16	2	80.0%
9月	0	0	2	1	0	5	6	5	14	5	46.2%
10月	2	0	0	4	4	7	13	1	30	1	83.3%
11月	2	0	3	1	1	7	12	0	26	0	64.3%
12月	1	0	0	0	1	8	14	3	24	3	69.2%
1月	0	0	1	1	3	6	14	1	25	1	83.3%
2月	0	0	2	1	1	4	10	2	18	2	60.0%
3月	2	0	1	0	1	9	8	1	21	1	71.4%
合計	10	0	18	15	16	67	126	17	252	17	75.5%

※再入院患者および転棟患者において、療養病棟の入院期間が1ヶ月未満の患者を除く

【外来】

●外来受診者数

		4月	5月	6月	7月	8月	9月	10月	11月	12月	1月	2月	3月	年度計
一般内科	初診	61	59	72	55	108	73	59	61	140	128	125	115	1,056
	再診	992	923	1,021	973	997	1,049	1,020	1,044	1,064	1,052	968	981	12,084
	計	1,053	982	1,093	1,028	1,105	1,122	1,079	1,105	1,204	1,180	1,093	1,096	13,140
消化器内科	初診	11	4	17	10	14	17	12	13	12	6	5	7	128
	再診	6	5	10	9	12	9	3	7	4	4	5	3	77
	計	17	9	27	19	26	26	15	20	16	10	10	10	205
代謝内分泌内科	初診	1	1	2	1	3	0	0	0	0	0	0	1	9
	再診	233	191	217	167	148	128	165	154	132	117	128	122	1,902
	計	234	192	219	168	151	128	165	154	132	117	128	123	1,911
脳神経内科	初診	3	1	4	4	1	1	2	1	2	6	2	3	30
	再診	39	44	41	43	47	44	37	50	50	42	54	50	541
	計	42	45	45	47	48	45	39	51	52	48	56	53	571
呼吸器内科	初診	5	8	4	8	6	2	5	2	4	5	6	3	58
	再診	44	39	72	62	114	78	73	60	65	83	52	73	815
	計	49	47	76	70	120	80	78	62	69	88	58	76	873
循環器内科	初診	3	3	2	4	5	4	5	7	2	2	8	4	49
	再診	40	34	41	41	57	43	46	50	59	48	52	50	561
	計	43	37	43	45	62	47	51	57	61	50	60	54	610
リハビリテーション科	初診	0	0	0	0	0	0	0	0	0	0	0	0	0
	再診	49	39	36	33	35	31	33	39	36	28	33	32	424
	計	49	39	36	33	35	31	33	39	36	28	33	32	424
脳神経外科	初診	1	0	2	1	0	0	1	3	1	2	0	0	11
	再診	8	27	9	10	40	23	33	31	35	25	35	21	297
	計	9	27	11	11	40	23	34	34	36	27	35	21	308
血液内科	初診	0	0	3	0	0	1	4	1	2	1	2	0	14
	再診	3	1	2	7	3	3	11	7	4	6	6	7	60
	計	3	1	5	7	3	4	15	8	6	7	8	7	74
合計	初診	85	76	106	83	137	98	88	88	163	150	148	133	1,355
	再診	1,414	1,303	1,449	1,345	1,453	1,408	1,421	1,442	1,449	1,405	1,333	1,339	16,761
	計	1,499	1,379	1,555	1,428	1,590	1,506	1,509	1,530	1,612	1,555	1,481	1,472	18,116